

Semana METALMAT

& Painel PEMM 2021

Prof. João Marcos Alcoforado Rebello

29 de novembro a 1 de dezembro de 2021



Guia para citação automática: “Painel-PEMM (UFRJ) 2020-2021”


PARTE 2 – FORMATO DE REFERÊNCIAS

ATUALIZADO: 26/10/2021

Introdução

- A edição do Painel PEMM 2021 adotará o estilo de citação criado em 2020 (“Painel PEMM (UFRJ) 2020.csl”);
 - Possibilidade de citação automática (Mendeley, Zotero);
- O presente guia visa:
 - Apresentar um passo a passo para utilização do software Mendeley para citação automática (parte 1);
 - Apresentar a estrutura do novo padrão de referências adotado na próxima Semana Metalmat e Painel PEMM 2021 (**parte 2**);

OBS: O formato de referências apresenta diferenças com relação ao utilizado nos anos anteriores a 2020. Atente para o novo padrão de citação antes de realizar sua submissão (ainda que de forma manual).



“Painel PEMM
(UFRJ) 2020”

Formato de Referências

Painel-PEMM (UFRJ) 2020

Citação numérica entre colchetes (separadores sem espaço):

[1], [1,2,5], [1–3], [1,3–5]

Listagem das referências segundo a ordem de aparecimento no texto;

Padrão de referências:

- Livros;
- Artigos;
- Capítulo de Livros;
- Artigos de Congressos;
- Websites;
- Documentos Acadêmicos (TCC, Dissertação, Tese)

Regra: Listagem de Autores

Nome na ordem padrão:

Iniciais dos nomes (separados por espaço em branco)

Último sobrenome por extenso;

Ex: “S. W. Hawking”

3+ autores:

Apenas o primeiro autor é listado, seguido de “et al.”

Ex: “M. A. White et al.”

Até 2 autores (incluso):

todos os autores são listados;

Último autor antecedido por “ e ”;

Delimitador após lista de autores: vírgula;

Em caso de se tratar de listagem de editores:

Adicionar “(org.)” após o último nome (ou após “et al.”).

- “(org.)” no caso de apenas um editor;

Regra: Páginas (Geral)

Indicação do intervalo de páginas da referência dentro da publicação;

Aplicado a: Capítulos de Livros, Artigos de Congresso;

Artigos de Revista têm regra própria;

Regras:

- Precedido por “p. ”
- Total de páginas = 1: apenas uma página é indicada;
- Intervalo abreviado:
 - Primeira página completa, última página indicada por **dois últimos dígitos**;
 - Mais dígitos podem ser usados se necessário para permitir diferenciação.
 - Ex: 91-95; 258-62; 199-201

1 – Formato de Referência - Livros

Regra – Título:

- *Itálico*;
- Delimitador após [Título]: “Vírgula”;

Regra – Data da Publicação:

- Ano da publicação entre parênteses;
- Ponto final após parênteses;

[“Nome dos Autores”], [*Título*], [“Edição”], [“Editora”], [“Cidade”] ([“Ano”]).

Listagem de Autores

Dados - Publicação

- Separador: vírgula;
- Estilo de Texto: “Normal”
- Delimitador ao final: “espaço em branco”

Edição:

- Número cardinal;
- Abreviado: “ed.”

Editora:

- Ítem Obrigatório
- Texto “Normal”

Local:

- Cidade: obrigatória;
- Estado, País: Opcional

1 – Formato de Referência – Livros

Exemplos

[“Nome dos Autores”], [*“Título”*], [“Edição”], [“Editora”], [“Cidade”] ([“Ano”]).

- [1] W. A. Mannheimer, *Microscopia dos Materiais - Uma Introdução*, 1 ed., e-papers, Rio de Janeiro, RJ, Brasil (2002).
- [2] D. A. Porter et al., *Phase Transformations in Metals and Alloys (Revised Reprint)*, 3 ed., CRC Press, Boca Raton (2009).

2 – Formato de Referência – Artigo

Regra – “Issue” da Revista:

- Issue/Volume da Revista em **Negrito**;
- Vírgula após a seção;

Regra – Página:

- Apenas primeira página do intervalo é indicada;

[“Nome dos Autores”], [“Nome da Revista”] [**“Issue”**], [“Primeira página”] ([“Ano”]).

Listagem de Autores

Regra – Nome da Revista:

- Formato de texto Normal;
- Nome da Revista Abreviado;
- Delimitador após Nome da Revista: “Espaço em branco”;

Regra – Data da Publicação:

- Ano da publicação entre parênteses;
- Ponto final após parênteses;

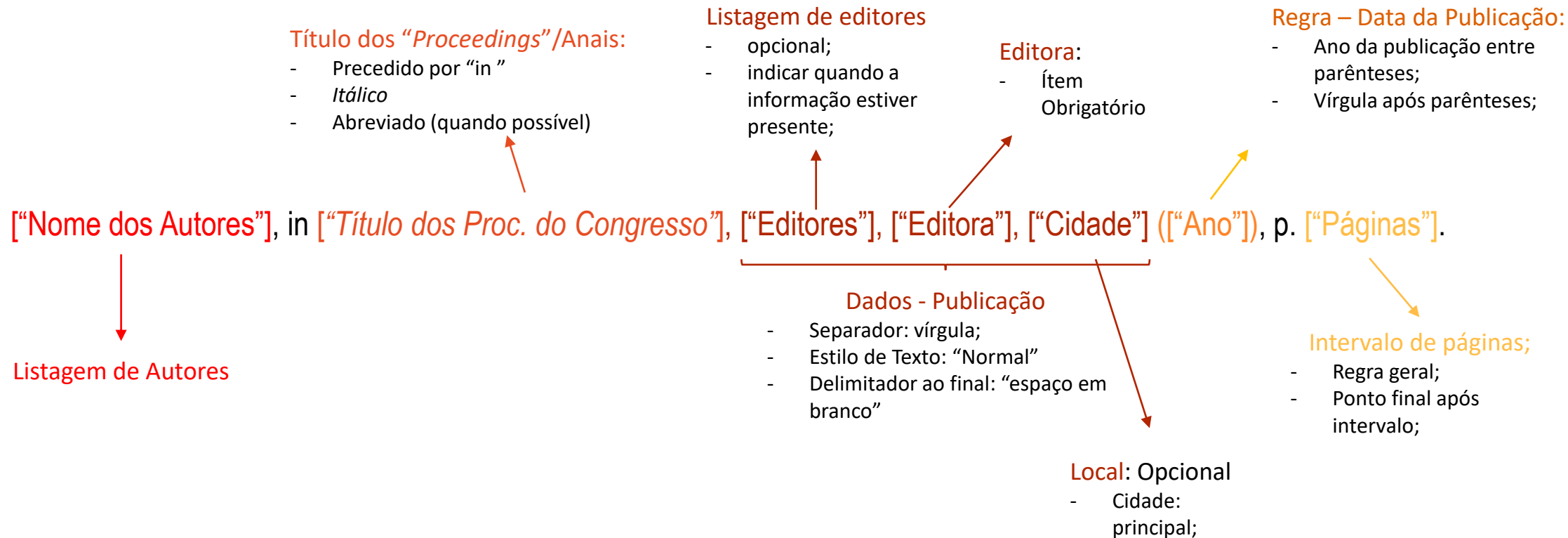
2 – Formato de Referência – Artigo

Exemplos

[“Nome dos Autores”], [“Nome da Revista”] [“Issue”], [“Primeira página”] ([“Ano”]).

- [1] R. M. Morais et al., IEEE Trans. Dielectr. Electr. Insul. **6**, 159 (1999).
- [2] R. M. German et al., J. Mater. Sci. **44**, 1 (2009).
- [3] S. Iijima, Nature **354**, 56 (1991).

3 – Formato de Referência – *Paper* de Conferências



3 – Formato de Referência – *Paper* de Conferências

Exemplos ["Nome dos Autores"], in ["*Título dos Proc. do Congresso*"], ["Editores"], ["Editora"], ["Cidade"] ("Ano"), p. ["Páginas"].

Anais de Congresso sem editores e cidade

[1] R. Balakrishnan, in *3D User Interfaces*, IEEE (2006), p. 141.

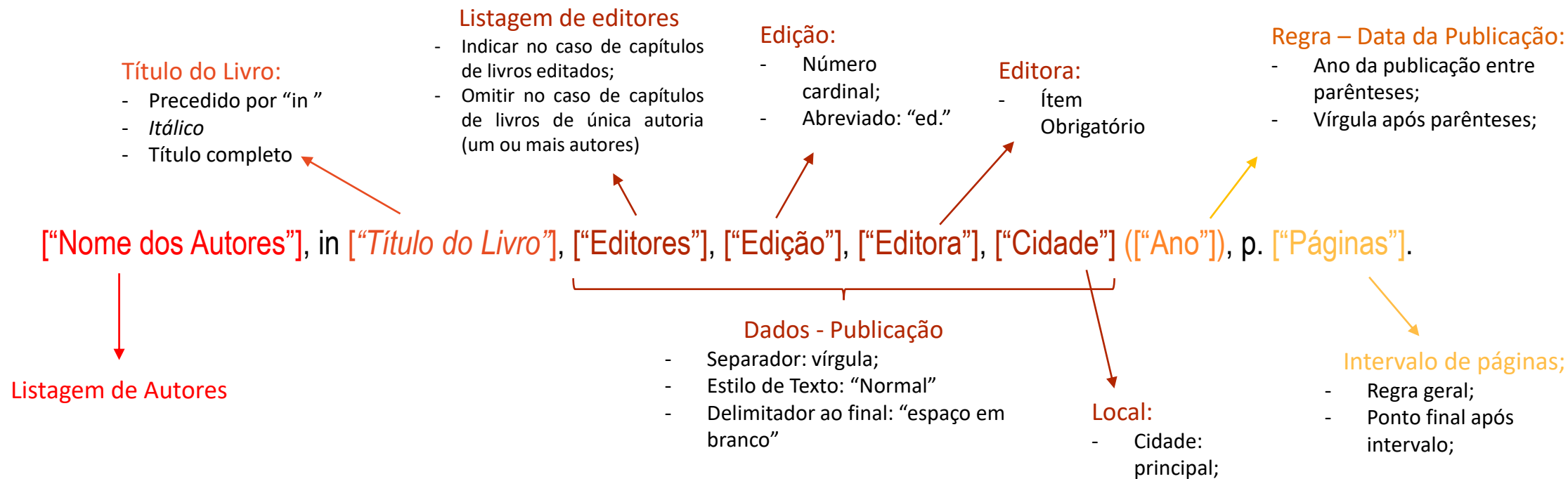
Anais de Congresso sem editores

[2] A. F. Pereira et al., in *An. do Congr. Anu. da ABM*, Editora Blucher, São Paulo (2017), p. 3253–61.

Anais de Congresso com editores

[3] A. F. Pereira et al., in *An. da 5a Sem. Met. e Painel PEMM 2019*, R. M. Carvalho et al. (orgs.), E-papers, Rio de Janeiro (2020), p. 72–73.

4 – Formato de Referência – Capítulo de Livro



4 – Formato de Referência – Capítulo de Livro

Exemplos ["Nome dos Autores"], in ["*Título do Livro*"], ["Editores"], ["Edição"], ["Editora"], ["Cidade"] ("Ano"), p. ["Páginas"].

Livro de única autoria

- [1] W. D. Callister Jr. e D. G. Rethwisch, in *Material Science and Engineering, An Introduction*, 7 ed., John Wiley & Sons, Inc., New York (2006), p. 577–620.

Livro editado

- [2] R. T. Shuey e M. Tiryakioğlu, in *Encyclopedia of Aluminum and Its Alloys*, G. E. Totten et al. (orgs.), 1 ed., CRC Press, Boca Raton (2019), p. 1511–34.

5 – Formato de Referência – Website

Título da página/artigo:

- Estilo de texto: “Normal”
- Caso apresente data de publicação:
- Delimitador ao final: “espaço em branco”;

Regra – Data da Publicação

(quando houver)

- Ano da publicação entre parênteses;
- Ponto após parênteses;

Data de Acesso

- Precedido por “Acessado: ”;
- Data completa (dia, mês, ano);
- Mês abreviado (3 primeiras letras);
- Ex: “15 nov. 2020”;

[“Nome dos Autores”], [“Título”] ([“Ano”]). [“endereço eletrônico”]. (Acessado: [“Data de Acesso”]).

Listagem de Autores

- (quando houver discriminado)
- Opcional

Dados de Acesso

- Dados obrigatórios;
- Separador: ponto;
- Estilo de Texto: “Normal”;
- Delimitador ao final: ponto;

Endereço Eletrônico

- Início com “http://” OU “https://”

5 – Formato de Referência – Website

Exemplos ["Nome dos Autores"], ["Título"] (["Ano"]). ["endereço eletrônico"]. (Acessado: ["Data de Acesso"]).

- [1] Image J User Guide - Analyse (2012). <https://imagej.nih.gov/ij/docs/guide/146-30.html>. (Acessado: 5 ago. 2017).
- [2] Halpin-Tsai Equations. <http://www.mse.mtu.edu/~drjohn/my4150/ht/ht.html>. (Acessado: 28 dez. 2019).

6 – Formato de Referência – Documentos Acadêmicos (TCC, Dissertação, Tese)

Regra – Título:

- *Itálico*;
- Delimitador após [Título]: “Vírgula”;

Regra – Data da Publicação:

- Ano da publicação entre parênteses;
- Ponto final após parênteses;

["Nome do Autor"], [*Título*], [Modalidade de Documento]. [Universidade], [Cidade] ([Ano]).

Nome do autor do trabalho

Dados - Publicação

- Separador: ponto;
- Estilo de Texto: "Normal"
- Delimitador ao final: "espaço em branco"

Modalidade:

- "Projeto de Graduação", "Dissertação de Mestrado" OU "Tese de Doutorado"
- Obrigatório.

Universidade:

- Item Obrigatório
- Texto "Normal"
- Utilizar o nome por extenso ou o acrônimo da universidade, caso houver.
(ex: Universidade Federal do Rio de Janeiro ou UFRJ)

Local:

- Cidade: obrigatória;
- Estado, País: Opcional

6 – Formato de Referência – Documentos Acadêmicos (TCC, Dissertação, Tese)

Exemplos

[“Nome do Autor”], [“Título”], [“Modalidade de Documento”]. [“Universidade”], [“Cidade”] ([“Ano”]).

- [1] A. F. Pereira, *Estudo do uso de nanomateriais a base de óxido de titânio como catalisadores na absorção e dessorção de hidrogênio do MgH₂*, Projeto de Graduação. Universidade Federal do Rio de Janeiro, Rio de Janeiro (2016).
- [2] J. M. A. Mancipe, *Produção de nanofibras de policaprolactona e poli(álcool vinílico) / colágeno tipo I por eletrospinação coaxial para regeneração de pele*, Dissertação de Mestrado. UFRJ, Rio de Janeiro (2018).
- [3] S. Hawking, *Properties of expanding universes*, Tese de Doutorado. University of Cambridge, Cambridge, UK (1966).

6 – Formato de Referência – Documentos Acadêmicos (TCC, Dissertação, Tese)

Dica para inserir pelo Mendeley:

- Usar a modalidade de "Livro" no Mendeley (ao registrar sua referência no gerenciador) e editar as informações de registro de modo a inserir o NOME DA UNIVERSIDADE e o TIPO DE DOCUMENTO no campo "EDITORA/PUBLISHER".
Exemplo para inserir no campo (entre < >):
 <Projeto de Graduação. Universidade Federal do Rio de Janeiro>
OU
 <Dissertação de Mestrado. Universidade Federal do Rio de Janeiro>
OU
 <Tese de Doutorado. Universidade Federal do Rio de Janeiro>